

MANDÍK®






NÁVOD K OVLÁDÁNÍ KJ MANDÍK Z PROSTOROVÉHO PŘÍSTROJE POL822

2/2024



Klimatix™

Funkce ovládacích tlačítek

Č.	Symbol	Název	Funkce	
1		Režim/ Mód1	Krátký stisk	Přepíná provozní režimy Vypnuto , Temperování Útlum , Komfort a Časový program . Mimo úvodní obrazovku s volbou režimů ukončuje zadávání teploty apod.
2		Pobyt	Krátký stisk	Přepne dočasně jednotku do režimu Komfort .
			Dlouhý stisk 8s	Zamkne / odemkne funkce tlačítek, což je signalizováno nápisem HMI Lock / HMI Open .
3		Prog	Krátký stisk	Zobrazí nastavení aktuálního času regulátoru. Mimo úvodní obrazovku předčasně ukončuje tato i jiná nastavení parametrů.
4	-	Mínus	Krátký stisk	Umožní snížení požadované hodnoty teploty
5	+	Plus	Krátký stisk	Umožní zvýšení požadované hodnoty teploty
6		OK	Krátký stisk	Potvrzuje platnost a současně ukončuje zadávání hodnoty.
7		Ventilátor	Krátký stisk	Nastavení otáček ventilátorů v rozmezí přednastavených otáček režimů v regulátoru, pokud je v konfiguraci povoleno.

Tento popis je platný od verze software **33.01AHU** regulátoru POL638 a **AHU35.01** regulátoru POL648.